

Rapport d'enquête sur le dispositif Profession Sport

Etude réalisée par le Groupement Profession Sport

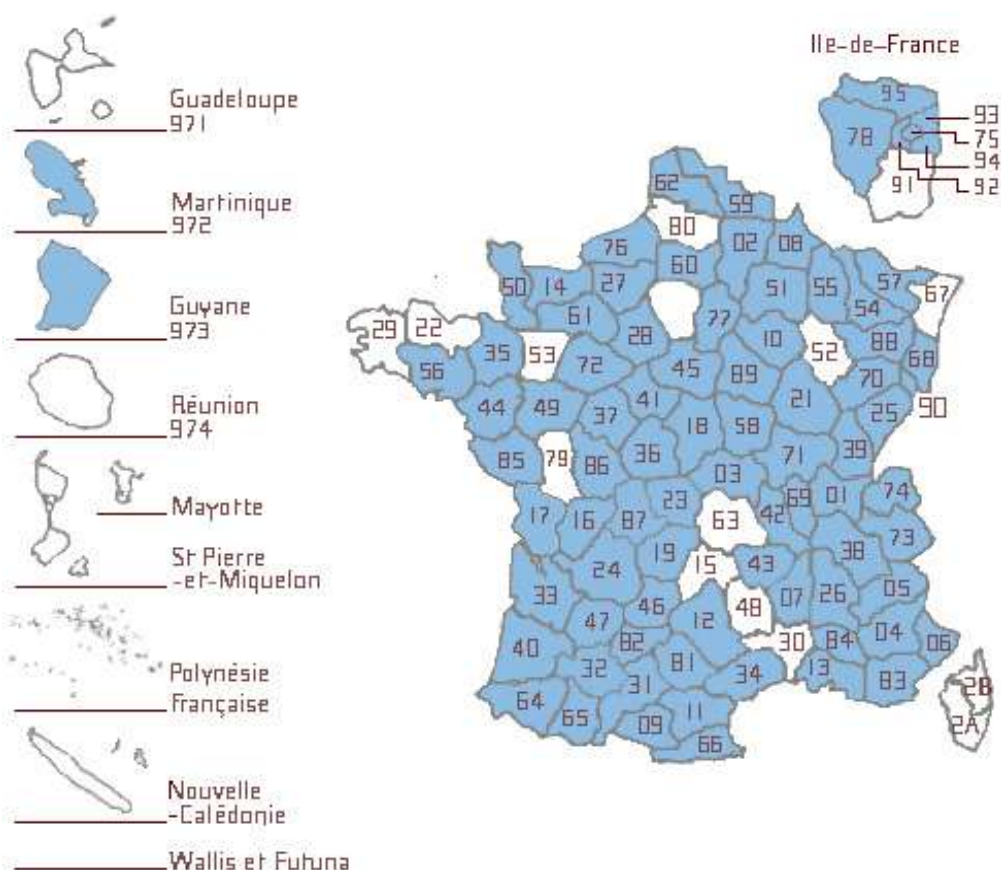
Etat des lieux du dispositif
Travail réalisé d'octobre 2005 à janvier 2006
à partir des données 2004

Données de base relatives au réseau national & à la population étudiée

données 2004, collectées en octobre 2005

	Nombre	%
Nombre de départements et DOM/TOM	101	100
Départements bénéficiant des services d'une asso. PS	82	81%
Associations en activité sur le territoire national (2004)	78	100%
Associations adhérentes au GPS	31	40%
Associations ayant répondues au questionnaire	75	96%
Adhérents GPS ayant répondues au questionnaire	31	100%

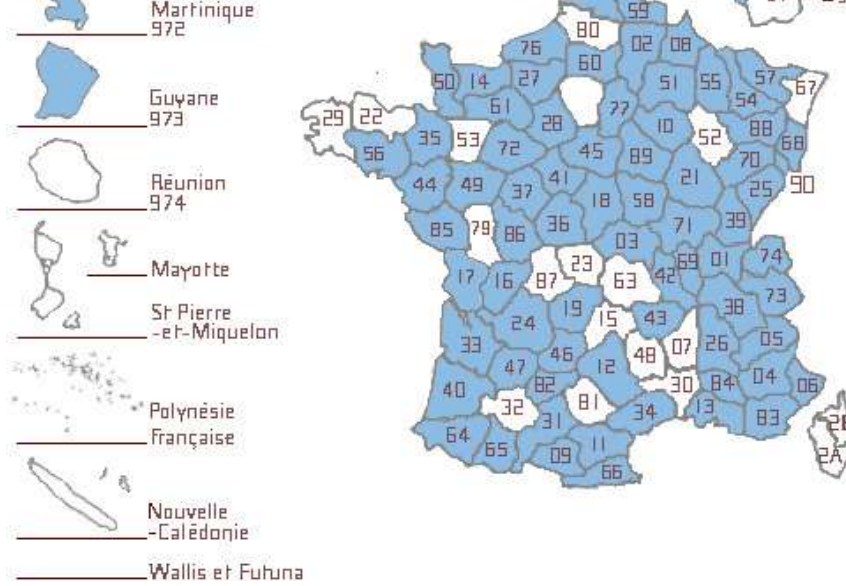
Les départements bénéficiant des services d'une association Profession Sport



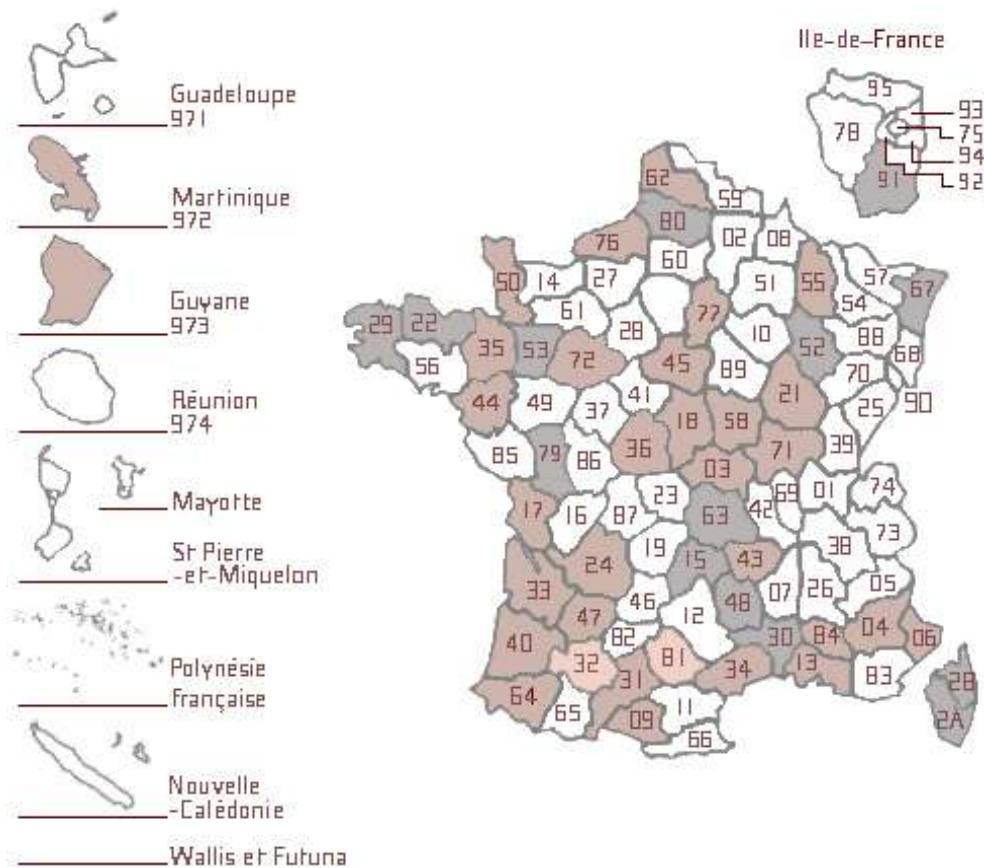
↳ En 2004, 78 départements sont dotés d'une association appartenant au réseau « Profession Sport » - (79 en 2005 – projet de création dans le 53).

Les départements où siègent les associations Profession Sport





↳ 31 associations « Profession Sport » sont aujourd'hui (janvier 2006) adhérentes au Groupement Profession Sport, soit plus d'un tiers des associations existantes.



Quelques Chiffres Clés sur le réseau Profession Sport

Données 2004 portant sur les 75 associations ayant répondues au questionnaire du GPS

↳ 12 134 personnes salariées par le réseau, dont 316 permanents administratifs.

↳ 1 380 emplois équivalent temps plein (ETP) dont 291 emplois ETP de permanents administratifs.

↳ 91% des associations proposent un service de mise à disposition de personnel.

↳ près de 1 980 000 heures de travail pour le personnel mis à disposition, correspondant à 28 298 462 euros de masse salariale brute.

↳ 91% des associations du réseau proposent un service de gestion salariale / mandatement, 88% le font en qualité de tiers de confiance de l'URSSAF (label « Impact Emploi Association »).

↳ 8137 emplois gérés par les associations du réseau à travers le service de gestion administrative / mandatement pour le compte de 3049 employeurs associatifs.

↳ 92% des associations proposent un service de conseil ; ce service est gratuit pour 99% d'entre elles et labellisé CRIB pour 78%

↳ 81% des associations gèrent une bourse d'emplois

DONNEES GENERALES SUR LES ASSOCIATIONS

(de la population étudiée, soit pour 74 associations)

1. Labellisation des associations

	Nbre asso. PS	% asso. PS	Nbre adh. GPS	% Adh. GPS
Total population étudiée	75	100%	31	42%
Label CRIB	53	72%	25	81%
Label Impact emploi	64	86%	29	85%
Adhérent COSMOS	45	61%	21	68%
Utilisateur Logiciel Médisys	18	24%	8	26%

2. Répartition de l'activité des associations

	Nbre asso. PS	Nbre adh. GPS
Total population étudiée	75	31
Champ du sport	70%	67%
Champ de l'animation	30%	33%

3. Les emplois de permanents au sein des associations Profession Sport

	Nbre asso. PS	Nbre adh. GPS
Nombre de personnes employées dans les services administratifs	316	161
Nombre d'emplois ETP dans les services administratifs	291	148

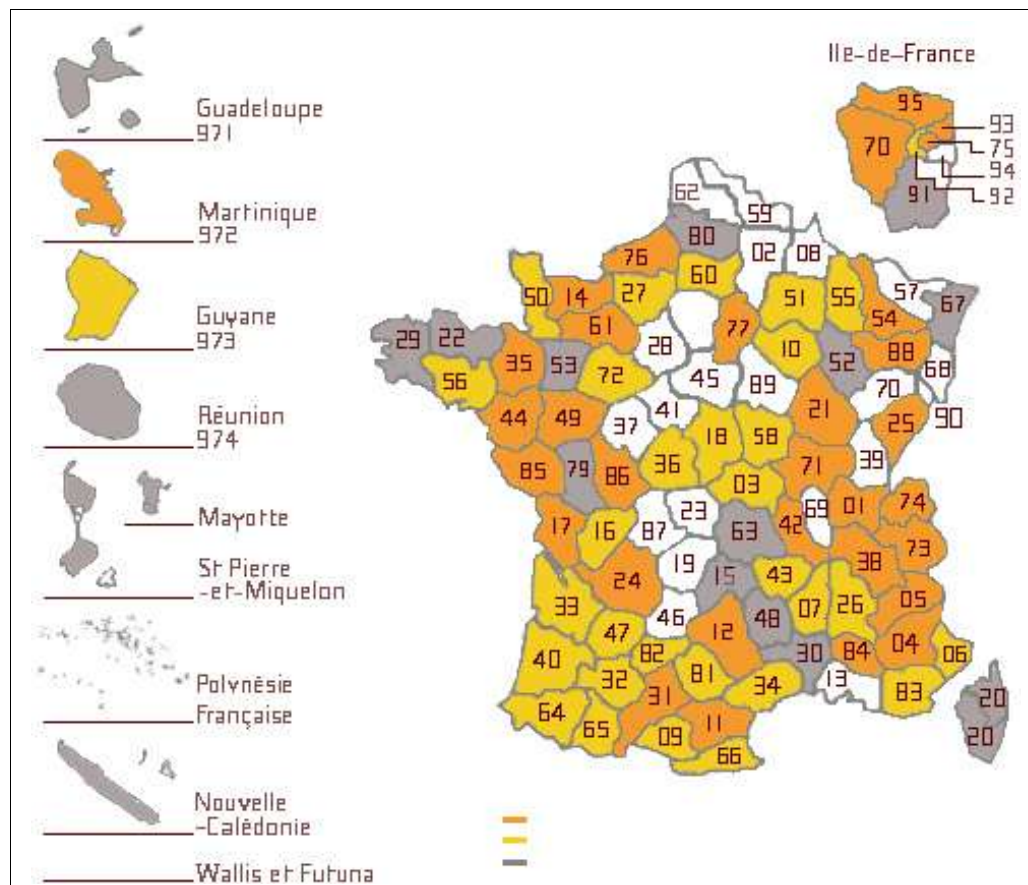
4. Régime fiscal et recours au CDD d'usage

	Nbre asso. PS	% asso. PS	Nbre adh. GPS	% Adh. GPS
Total population étudiée	75	100%	31	42%
Assujettissement fiscal	9	12%	2	6%
Recours au CDD d'usage	50	68%	22	71%

LA MISE EN RELATION DEMANDEURS D'EMPLOI / EMPLOYEURS

(données sur la population étudiée)

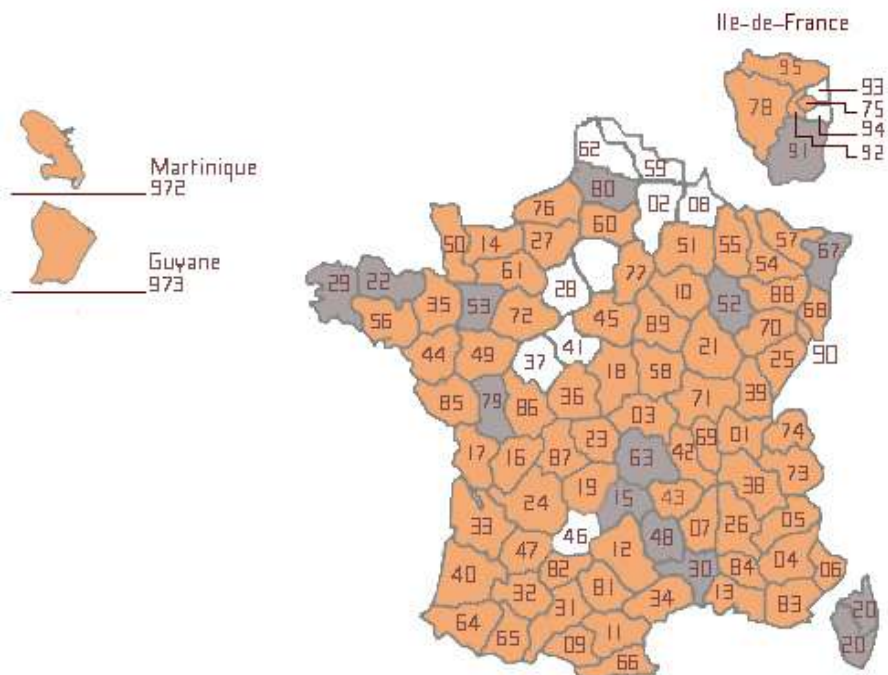
Le Service Bourse Emploi



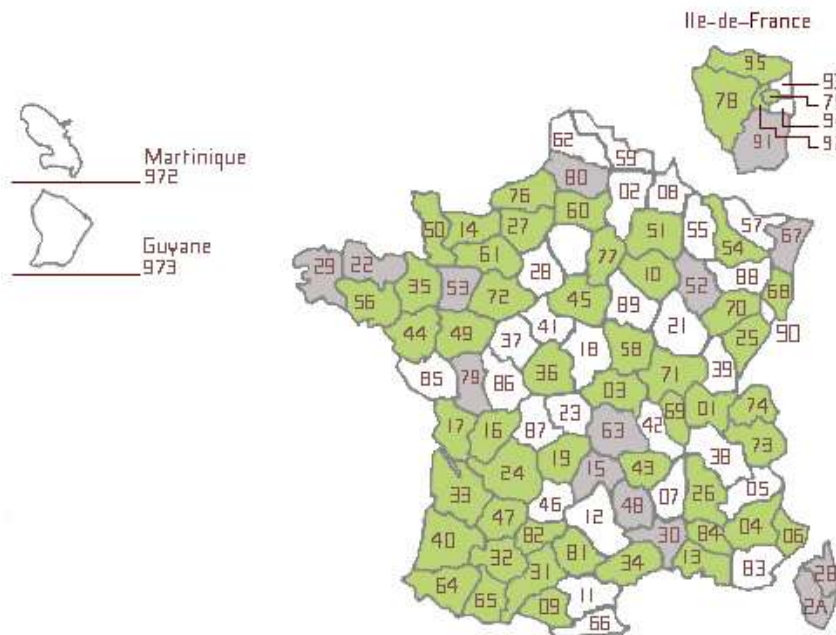
	Nbre asso. PS	% asso. PS	Nbre adh. GPS	% Adh. GPS
Total population étudiée	75	100%	31	42%
Total asso. proposant ce service	60	81%	28	90%
Accessibilité gratuite	60	100%	28	100%
Mise en ligne internet	35	58% (1)	15	52%
Convention avec ANPE	27	45% (2)	16	57%
Nombre d'offres traitées en 2004	env. 11 000			env. 5800

(1) 60% en incluant les associations envisageant à cours terme cet outil

(2) 51% en incluant les associations actuellement en négociation avec l'ANPE



	Nbre asso. PS	% asso. PS	Nbre adh. GPS	% Adh. GPS
Total population étudiée	75	100%	31	42%
Total asso. proposant ce service	70	93%	31	100%
Service gratuit	69	99%	30	97%
Asso. labellisé CRIB	53	77%	25	81%



1.2. le Service de Gestion administrative / mandatement

Prestataire ANPE (Projet)	20	27%	12	39%
Total Prestataire ANPE	34	46%	19	61%
Formation qualifiante (2004)	11	14%	5	16%
Formation qualifiante (projet)	8	11%	2	6%
Total Formation qualifiante	19	24%	7	23%
Formation non – qualif. (2004)	28	38%	16	52%
Formation non – qualif. (projet)	4	5%	3	10%
Total Formation non – qualif.	32	43%	19	61%
Insertion (en 2004)	23	31%	11	35%
Insertion (en projet)	3	4%	1	3%
Total Insertion	26	35%	12	39%

ANNEXE : Récapitulatif des Missions des associations (de la population étudiée)

	Nbre asso. PS	% asso. PS	Nbre adh. GPS	% Adh. GPS
Total population étudiée	75	100%	31	42%
Bourse d'emploi	60	82%	28	90%
Mise à disposition	67	89%	27	87%
Conseil	70	93%	31	100%
Gestion adm. / mandat.	68	92%	29	94%
Formation qualifiante	19	24%	7	23%
Formation non qualifiante	32	43%	19	61%
DLA	32	43%	17	55%
Prestataire ANPE	34	46%	19	61%
Stages Sportifs	10	14%	4	13%
Rencontres thématiques	26	35%	13	42%
Insertion	26	35%	12	39%
Autres (1)	14	19%	7	23%

(1) VAE, création / gestion de sites Web, organisateur CLSH et CVL, gestionnaire bases de loisirs et camping, organisation de raid (champ social), mesures 10b, observatoire de la vie associative et des métiers du sport.

ANNEXE : Les adhérents du GPS au 31 mars 2006

36 associations adhérentes

